

Chiny wysokiej jakości 5mm sitodruk ze szkła drukowanego na ścianę budynku

5mm Sitodruk ze szkła hartowanego, produkowanego przez szkło bezbarwne wysokiej jakości o grubości 5 mm lub [5 mm niskie żelazne szkło float](#), poprzez nałożenie bardzo trwałego i odpornego lakieru na gładką powierzchnię szkła, a następnie poprzez pieczenie w piecu o stałej temperaturze, trwałe związanie lakieru ze szkłem. Namalowany [deklaratywne szkło](#) ma cechę [szkło hartowane](#) i ze wspaniałą nieprzezroczystą i kolorową dekoracyjną aplikacją.

Elementy szklane z sitodrukiem

1. Współczesne kolory, jeśli możesz podać numer koloru Pantone.
2. Odporność - ma szczególną odporność na wilgoć
3. Trwałość - ponieważ farba nakładana jest na tylną część szkła, jest chroniona przed uszkodzeniem, co zapewnia jej trwałość.
4. Blask kolorów w tym zakresie jest o wiele lepszy od farb połyskowych, gdy próbujesz osiągnąć oszałamiający efekt.

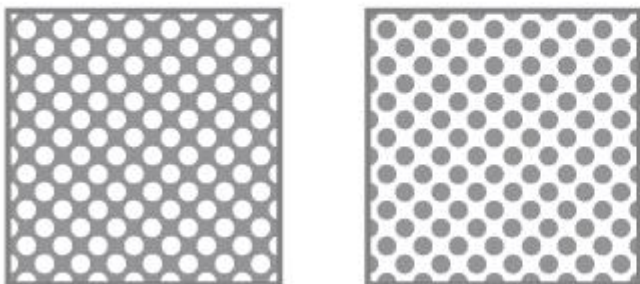
Technologia przetwarzania przed hartowaniem

1. Metoda przetwarzania krawędzi: polerowane krawędzie, fazowane krawędzie lub krawędzie szlifowania
2. Typ krawędzi
Zaokrąglona krawędź (C lub ołówek), beveled edge, płaska krawędź, OG edge (double, triple), krawędź covex, niestandardowa krawędź (model led)
3. Drilling dziury
4. Wycinanie

Jego bardzo ważne jest umieszczenie wzoru, a gdy jest wytwarzane szkło z sitodrukiem, należy je uwzględnić na rysunkach, szczególnie jeśli używasz wzoru liniowego lub wszystkich innych wzorów, jeśli wymagana jest określona orientacja.

Dot Patterns

The dot pattern starts at the base dimension and runs off the edges of the glass. Partial dots/holes are acceptable with standard dot pattern orientation.



Line Patterns


The dot pattern is vertical or horizontal and starts with either a line or space.




Note - When a line pattern is specified, answers to the following questions should be included in the specification:

- 1) Will the lines be vertical or horizontal?
- 2) Which edge will the pattern start on?
- 3) Will the pattern start with a line or space?

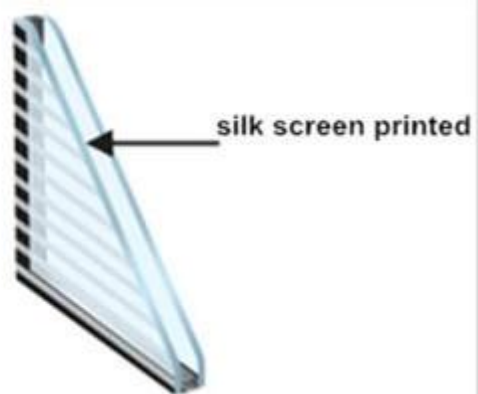
Szkło z sitodrukiem jest dostępne w różnych kolorach i odcieniach. Projektowanie wzorów:



Wydrukowano 5 + 5 mm sitodruku [szkło laminowane](#) z kolorowym wzorem



Szyby zespolone urządzenia z nadrukiem w postaci sitodruku



Szyby drukowane Silk Scceen dotyczą szklanej ściany osłonowej

